

## Crochet hydraulique KM 920-5 pour outils et charges avec anneau

- ▷ Hauteur minimum par le design compact
- ▷ Positionnement précis avec le rotateur KINSHOFER
- ▷ Le crochet de sécurité est monté avec un vérin hydraulique pour l'ouverture/fermeture et évite ainsi une ouverture non souhaitée en charge
- ▷ Idéal pour fourches à palettes avec anneau d'accrochage. Crochet additionnel en option (Version B) pour une préhension rapide et précise avec par exemple des élingues ou des câbles en acier etc. pour la dépose des charges (Version C est prévue sans crochet additionnel)

Version B

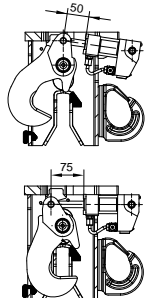
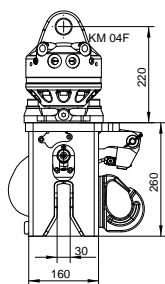


Type	Largeur (mm)	Capacité max. (kg)	Anneau - Ø max. (mm)	Hauteur C (avec rotator) (mm)	Poids (kg)	Pression de service pour débit
<b>KM 920-5B c</b>	310	4500	30	480	48	37 MPa (370 bar) pour 2 - max. 10 l/min
<b>KM 920-5C c</b>	305	4500	30	480	47	37 MPa (370 bar) pour 2 - max. 10 l/min

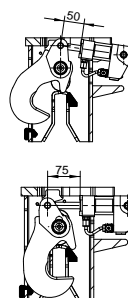
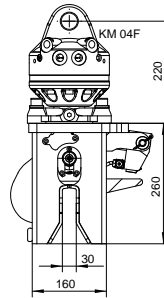
**Contenu de l'offre :** crochet hydraulique, rotator KM 04 F, 2 flexibles courts KM 203 01, suspension supérieure KM 501 4500, clapet anti retour piloté simple

### Dessins techniques

KM 920-5B



KM 920-5C



Version C



## Crochet hydraulique KM 920-4 pour conteneurs et charges dits „à crochet simple“

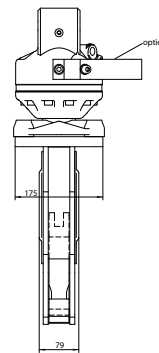
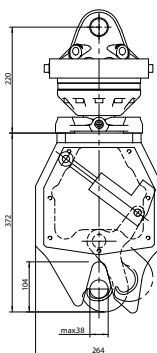
Le crochet hydraulique simplifie l'accrochage et le décrochage rapide et précis des conteneurs ou des charges dits „à crochet simple“.

- ▷ Positionnement précis avec le rotateur KINSHOFER recommandé
- ▷ Hauteur minimum par le design compact
- ▷ Mécanique robuste à vérin hydraulique (ouvrir/fermer)
- ▷ Découpe en forme de V simplifie l'attache de l'anneau
- ▷ Passage d'huile vertical vers le rotateur recommandé sans flexibles hydrauliques extérieurs

Type	Largeur (mm)	Hauteur (avec rotator) (mm)	Anneau - Ø max. (mm)	Poids (avec rotator) (kg)	Capacité max. (kg)	Pression de service pour débit
<b>KM 920-4 c</b>	264	592	38	46	2500	⚠ 20 MPa (200 bar) pour 2 - max. 10 l/min

**Contenu de l'offre :** crochet hydraulique, rotator KM 04 F140-30V, suspension supérieure KM 501 4500, clapet anti retour piloté simple

### Dessins techniques



### Accessoires

Type	Description
<b>KM 501 4500</b>	suspension supérieure - capacité 4500 kg
<b>KM 206</b>	protège flexibles
<b>KM 980-5</b>	kit de montage pour vanne d'inversion (pour utilisation de KM 920-5 avec KM 461)