
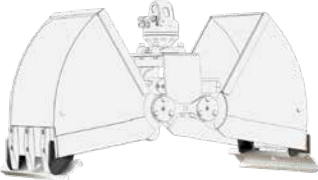
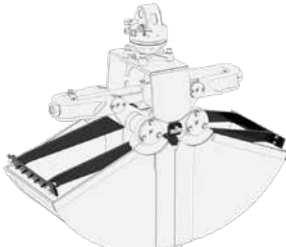

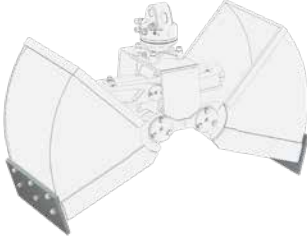

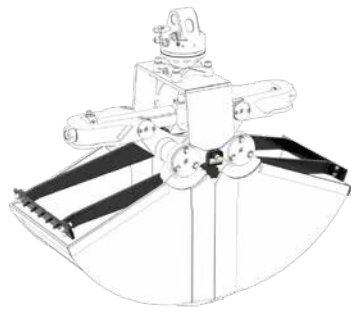


Accessoires

Image	Type	Description
	KM 685 05-D02-A02	4-grip pour D02H et A02H (capacité max. 750 kg). Lors de la commande, toujours spécifier le grappin, s.v.p.
	KM 685 05-D04/06-A04/06	4-grip pour D04/A04 et D06/A06 (capacité max. 750 kg). Lors de la commande, toujours spécifier le grappin, s.v.p.
	KM 685 05-D09-A09	4-grip pour D09 et A09 (capacité max. 750 kg). Lors de la commande, toujours spécifier le grappin, s.v.p.
	KM 685 05*	dispositif d'adaptation pour mâchoires pour bennes de terrassement série C (capacité max. 250 kg). Lors de la commande, toujours spécifier le grappin, s.v.p.
	KM 381 09 (720)	mâchoires, 720 mm de long
	KM 381 09 (1000)	mâchoires, 1000 mm de long
	KM 680 1t-4t*	éjecteur
	KM 680 5t-8t*	éjecteur
	KM 680 9t-12t*	éjecteur
	KM 680 C12/18VE*	éjecteur
* Lors de la commande, toujours spécifier la largeur des coquilles, s.v.p.		
	KM 685 06 hook	crochet de levage soudé
	KM 685 06 hook set 2	crochets de levage soudés (jeu avec 2 pièces)
	KM 685 07 set-E	lames de coupe (jeu)
	KM 685 08 HPX-450E	rallonge pour excavation – 450 mm (60 kg)
	KM 685 09E-A02-A09	flancs à visser pour grappins A02 à A09 Lors de la commande, toujours spécifier le grappin, s.v.p.
	KM 980-2 2t-8t c	vanne électromagnétique pour un circuit hydraulique jusqu'à 26 MPa (260 bar) additionnel, avec montage



Type **Description**

KM 680 C12/18VE* éjecteur

KM 680 C25VE* éjecteur

KM 680 C30V* éjecteur

KM 680 C40VHD* éjecteur

KM 680 C40HPX* éjecteur

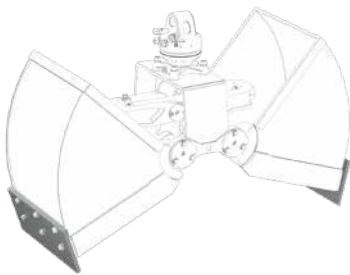
KM 680 C60VHD* éjecteur

* Lors de la commande, toujours spécifier la largeur des coquilles, s.v.p.



KM 685 06 hook crochet de levage soudé

KM 685 06 hook set 2 crochets de levage soudés (jeu avec 2 pièces)



KM 685 07 set-E lames de coupe (jeu) (pour pelles jusqu'à 19t de P.T.R.)

KM 685 07>19t set lames de coupe (jeu)

KM 685 09E flancs à visser (lors de la commande, toujours spécifier le grappin, s.v.p.)

KM 685 10 tole arrière amovible pour le chargement de matériaux fins

KM 980-2 2t-8t c vanne électromagnétique pour un circuit hydraulique jusqu'à 26 MPa (260 bar) additionnel, avec montage